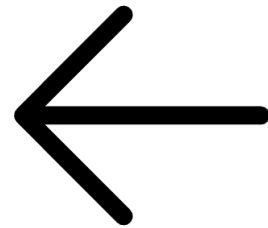


# מכלב עבודה לכלב בית



נעים מאוד: אורי עופר, @urifordogs

ניסיון מקצועי

•מדריך בחנ"מ

•מאלף כלבי בית, פתרון חרדות ואגרסיות



# מה נלמד היום



## שגרת בית

הכלב יצא הביתה -שגרה, חשיפה, מנהיגות, השארה לבד



## עקרונות והבדלים

העקרונות וההבדלים העיקריים בין כלבי עבודה לכלבי בית



## כלים מועילים

הכלים שכלבי היחידה למדו ויכולים לשמש אותנו בבית



## הכוונה לרגיעה

הדברים שכדאי לשנות בכלבי היחידה על מנת לכוון אותם לרגיעה




## אינטראקציה כלבית

משחק\שהות עם כלבים נוספים.



## הכחדת אגרסיות



## העקרונות וההבדלים העיקריים

### תפקיד המשמעת

בכלבי עבודה המשמעת מגבילה הסחות דעת מפורקן היצרים. בכלבי בית המשמעת עולה בחשיבותה והופכת לכלי התקשורת העיקרי.

### יצרים

עם כלבי עבודה מלבים את היצרים (ציד והגנה), ועם כלבי בית ננסה לצמצם פורקן יצרים. כל פעולת תקיפה/חיפוש מלווה בסטרס גבוה ו"מתח מבצעי".

### מטרת הגידול

מעבר מגידול לעבודה לגידול להנאה. אין נכון ולא נכון - כל מה שכרוך בהנאה שלכם ובהנאה של הכלב הוא בחירה טובה (חוץ מלשחרר על אובייקטים)



# הכלב יצא הביתה, מה עכשיו?

הכלבים שלכם רגילים להיות או בעבודה, או בשהיה בכלוב. באחריותנו ללמד אותם מחדש את סדר היום:

- שגרה קבועה - טיולים, ארוחות, וזמן מנוחה קבועים
- חשיפה הדרגתית - לא להעמיס חוויות חדשות בבת אחת
- השארה לבד - בהדרגה, אחרי פעילות גופנית ואכילה, לפרקי זמן קצרים בהתחלה.
- מעורבות של כל בני הבית - כולם צריכים לדעת איך לעבוד עם הכלב
- צרכים - בהקפדה על שגרה נכונה ועבודת משמעת בסיסית

# הכוונה לרגיעה

הדברים שכדאי לשנות בכלבי היחידה על מנת לכוון אותם לרגיעה

## יצרים ותגמולים

הכלבים ביחידה מאומנים לפורקן תמידי של יצרים, ובחיי הבית הדבר יכול להוות מטרד. פתרונות אפשריים:

- להשביע את היצר - לתת לכלב להסתובב עם כדור שעות ארוכות
- להשתמש במזון כתגמול במקום משחק
- הכחדת תשומת לב לאובייקטים/פירים

## תנועות איטיות

התנייה שמדליקה את היצר היא בדרך כלל תנועה מהירה. נרצה:

- לנתק לכלב את התגובתיות לתנועות מהירות
- להנחות את הבית לנוע בצורה איטית ובטוחה
- לשחק עם הכלב רק בסיטואציות/מקומות מסוימים
- להעמיס משמעת כשהכלב נדלק מתנועתיות מהירה

## משיכות ברצועה

נשאף להכחיד כל משיכה ברצועה.



# כלים שימושיים לחיי הבית

שכלבי היחידה כבר מכירים



## אביזרי אילוף

כלים שיכולים לסייע בשמירת משמעת:

- חנק, דוקרנים, קולר אלקטרוני
- אנטי בארק לשמירת משמעת בהיעדרכם



## כלוב/מחסום

הכלבים של היחידה מתורגלים בכלים אלו, אל תהססו להיעזר בהם:

- כשהכלב הורס דברים בבית
- כשיש חשש שיתקוף
- בתהליך לימוד צרכים



## משמעת


הכלי העיקרי לתקשורת עם הכלב. תרגול 3-5 פעמים ביום של פקודות בסיסיות:

- בבית: "שב", "ארצה", "למקום"
- בחוץ: "אליו", "רגלי", "איסור משיכה ברצועה"

# הכחדת אגרסיות


החודשיים הראשונים קריטיים להכחדה, וגם אחרי שמבצעים את ההכחדה חשוב להישאר עירניים.

- להיכנס לעבודה זו רק אחרי בניית משמעת חזקה, עדיף עם איש מקצוע.
- מומלץ לעבוד עם זמם
- ענישה לתיקון התנהגות
- חזרה לחוויה חיובית



# משחק ושהות עם כלבים נוספים

הם חברים טובים



אגרסיות לכלבים ותקשורת כלבית

הכלבים של היחידה לא רגילים לאינטראקציה כלבית:

- לא לאתגר את הכלבים בצורה מהירה מדי במפגשים עם כלבים אחרים
- להתחיל בוידוא משמעת בתוך הסיטואציה
- במפגשים הראשונים מומלץ לשים מחסום ולהשאיר את הרצועה
- לשים לב שבמשחק היצרים יכולים לעלות ולצאת משליטה

חיים עם כלב נוסף

כיצד לנהל מספר כלבים בבית:

- ליצור הפרדה, במיוחד בהתחלה וכשלא נמצאים בבית
- האכלה בנפרד או במרחק של לפחות שני מטר זה מזה
- לבנות משמעת חזקה לשני הכלבים, בדגש על "למקום"
- הרבה טיולים משותפים

# לסיכום: חיים טובים לפנסיונרים של הצבא



צריכים הנחייה?

צרו קשר! אפשר להתקשר או לשלוח הודעה בוואטסאפ. נדבר, ואבנה לכם את הדרך המתאימה לפתרון הבעיה/לבניית חיים נוחים בבית.

אורי 0526427779

באינסטגרם @urifordogs



זהירות במשחק

להימנע מקפיצות וחריקות על משטחים. עדיף להרגיל את הכלב לקבל משחק אחרי ישיבה/ארצה, ובעדיפות למשחק במשיכת חבל.



שמירה על בריאות

הרבה משטחים רכים -ים, דשא, אדמה רכה לשמירה על מפרקים. ניקיון השיניים עם שמן קוקוס, ריצה רק על משטח רך.

